

**transcom**

TRANSCENDENCIAS COMERCIALES S.L.

Parque Empresarial Zuatzu C/Zubiberri nº31
 Edif. Urumea Finca 1 - Planta baja - Local 1
 20018 San Sebastián (Guipúzcoa) ESPAÑA
 Tel.: +34 943 224 360 Fax: +34 943 224 275
 www.transcomsl.com | e-mail: info@transcomsl.com

**8mm GRAVITY HYDROKIT****UDI 111787628012****Kaubanduslik nimetus: 8mm Gravity Hydrokit**

Z-11

KOMPLEKTI SISU

Suur kanüül + sulgur + veevoolik 8 (1250 mm /49") + sooltesisu väljutamise voolik aknaga (1250 mm / 49")
 Kõik komponendid on kemikaalivabad.

**AINULT ÜHEKORDSEKS KASUTAMISEKS**

Mingil tingimusel ei tohi komplekti ühtegi osa korduvalt kasutada. Korduvkasutamise korral on oht haiguste ülekandeks vere, väljaheidete või eritiste kaudu.

**ETTEVAATUST!**

Juhiste mittejärgimise korral esineb perforatsioonioht.
 Mitte kasutada lastel ega rasedatel.

Kasutamiseks ainult kvalifitseeritud personalile.

See komplekt on mõeldud kasutamiseks ainult koos TRANSCOMi käärsoole puhastuskomplektiga. (Z-01 HC-1 CLASSIC, Z-02 HC-2000 CLASSIC, Z-04 HC-1, Z-05 HC-2000).

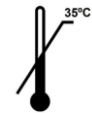
Enne Hydrokiti kasutamist tutvuge ka aktiivsete seadmete vastunäidustuste ja kõrvaltoimete ga.
 Seadet kasutatakse professionaalses kontoris (meditsiinikontori tüüpi seadmed) keskkonnas.

**KASUTUSJUHISED**

Ühendage veevoolik kanüüliga ning sisestage sulgur kanüüli. Libestage kanüül ja sisestage see õrnalt pärasoolde. Seejärel eemaldage sulgur ja ühendage kanüüli külge sooltesisu väljutamise voolik. Pärast iga ravikorda kõrvaldage kogu komplekt ohutul viisil, et vältida saastumist.

**VASTUTUS**

Kui käesolevaid juhiseid ja ettevõtte TRANSCOM SL antud kasutusnäidustusi ei järgita, vastutab tagajärgede eest klient.

**SIHTOTSTARVE:**

Hydrokit on läbi oma komponentide ning aktiivse seadme ja patsiendi vahelise ühenduse kaudu mõeldud toetama seadmete otstarvet, puhastustoiming viiakse läbi ainult viimase kaudu.

**PATSIENTIDE SIHTGRUPID:**

Patsiendid, kes vajavad radioloogilisi või endoskoopilisi uuringuid.

**LUBATUD KASUTADA:**

Tervishoiutöötajatel

ETTENÄHTUD OTSTARVE NING KLIINILINE KASU:

Käärsoole niisutamise abil toetab see aktiivse seadme ja patsiendi vahelise ühenduse kaudu käärsoolt puhastada.

Bioühilduv materjal, ei kutsu esile allergiaid ega ärritust.

Püsiv kvaliteet kasutusaja vältel, tilkumisvabad otsikud, õhutihe kotisulgur.

Mikrobioloogiliselt kontrollitud vältimaks potentsiaalset infektsiooni.

Hügieeniline puhastusprotseduur, ühekordseks kasutamiseks.

Ergonoomiline kehaga ühilduv kuju.

TÕHUSUSNÄITAJAD:

Lihtne kasutada, spekulumlil on klapp ning obturaatoril rõnga-kujuline disain.
 Speculum

Otsast Convexi- kujuline lihtsamaks sisestamiseks.

Ergonoomiliselt disainitud püsimaiks protseduuri ajal paigal.

Rõngakujuline disain turvaliseks Veetoru ning Jäätmetoru ühendamiseks

Obturaator

Ümar otsik obturaatori mugavaks sisestamiseks.

TOOTE KORREKTNE KASUTUSEST KÕRVALDAMINE

Peale kasutamist tuleb komponente saastatuse tõttu käsitleda vastavalt meditsiinilistele ohutusstandarditele. Spetsiaalsed, piisavalt ohutud mahutid nendele jäätmetele peab olema saadaval. Mahuti peab olema suletav, torke ning purunemiskindel. Meditsiinilised jäätmed sorteeritakse eraldi olmeprügist.

VASTUNÄIDUSTUSED:

Vigastunud, kahjustunud nahk seadmega kontaktis.

KÕRVALTOIMED:

Teadaolevalt ei ole seadme kasutamisel kõrvaltoimeid.

















Kui seadmega seoses on toimunud mõni tõsine vahejuhtum, teatatakse sellest tootjale ja tervishoiuasutusele.

Koti sulguri juures



Koti sulguri juures



SÜMBOLIDE SÕNASTIK			
			
Partii kood	Korduvalt mitte kasutada	Hoida päikesevalgusest eemal.	Kasutamise lõpptähtpäev
			
Ettevaatust	Tootja	Temperatuuri ülempiir	Mitte kasutada, kui pakend on kahjustatud, ja lugeda kasutusjuhendit
			
Kordumatu identifitseerimistunnus	Meditiiniseade	Õrn, käidelda ettevaatlikult	Hoida kuivana
			
Tootiskuupäev	See pool üles	Lugeda kasutusjuhendit/voldikut	Mudelinumber

Rev. 08:2022-04