



**transcom**  
TRANSCENDENCIAS COMERCIALES S.L.

Parque Empresarial Zuatzu C/Zubiberri nº31  
Edif. Urumea Finca 1 - Planta baja - Local 1  
20018 San Sebastián (Guipúzcoa) ESPAÑA  
Tel.: +34 943 224 360 Fax: +34 943 224 275  
www.transcomsl.com | e-mail: info@transcomsl.com



**GRAVITY 10mm INFLOW/HYDROKIT WITH LIMITER**



**UDI 111787632849**

**Handelsnamn: Gravity 10mm Inflow/Hydrokit with Limiter**

# Z-13

**INNEHÅLL**

Kanyl med begränsare 10 + Obturator + Irrigationsslang 10 (1500mm / 59") + Avföringsslang med fenestrering (1250mm / 49")  
Alla komponenter är fria från ftalater.



**DETTA ÄR EN ENGÅNGSARTIKEL**

Delarna i denna förpackning får under inga omständigheter användas mer än en gång.  
Återanvändning kan leda till överföring av sjukdomar genom smitta via blod, kontakt med avföring samt veneriska sjukdomar.



**FÖRSIKTIGHETSÅTGÄRDER**

Perforationsrisk förligger om dessa anvisningar inte följs.  
Barn och gravida kvinnor skall ej använda detta hydro-kit.  
Endast för användning av sjukvårdspersonal. Denna enhet är inte avsedd för lekmän.  
Detta kit ska endast användas med TRANSCOM Colon rengörings enheter. (Z-01 HC-1 CLASSIC, Z-02 HC-2000 CLASSIC, Z-04 HC-1, Z-05 HC-2000).  
Innan du använder Hydrokit, se även kontraindikationer och biverkningar för de aktiva enheterna.  
Enheten skulle användas i en professionell kontorsmiljö (utrustning av medicinsk kontortyp).



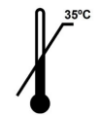
**INSTRUKTIONER**

Koppla ihop irrigationsslangen och kanylen och för in obturatoren i kanylen. Smörj in kanylen och för in den försiktigt i ändtarmen. Tag sedan bort obturatoren och koppla ihop avföringsslangen och kanylen. Gör dig av med samtliga delar som ingår i förpackningen på ett säkert sätt för att undvika kontaminering.



**ANSVAR**

Endast kunden/användaren av produkten är ansvarig för eventuella skador och men, som kan uppstå pga att de av TRANSCOM SL utärdade anvisningarna och instruktionerna ej följts.



**AVSETT ÄNDAMÅL:**

Genom sina komponenter och genom kopplingen mellan den aktiva enheten och patienten är Hydrokit avsett att stödja det avsedda syftet med de aktiva enheterna, utförs rengöringen enbart genom den senare.



**MÅLPATIENTGRUPPER:**

Patienter som behöver radiologisk eller endoskopisk undersökning.



**AVSEDDA ANVÄNDARE:**

Vårdpersonal.

**FÖRVÄNTADE KLINISKA FÖRDELAR:**

Med hjälp av en kolonsköljning möjliggör den en rengöring av tjocktarmen genom kopplingen mellan den aktiva enheten och patienten.  
Biokompatibelt spekulummateriale, orsakar inte allergier eller irritation.  
Konsekvent kvalitet under hela hållbarheten, droppfria anslutningar, lufttät påsförslutning.  
Mikrobiell belastning på ytan av spekulum kontrolleras för att undvika potentiella infektioner.  
Hygieniska rengöringsmetoder, engångssatser.  
Ergonomisk form och anpassningsbara egenskaper till befolkningens anatomi

**PRESTANDA EGENSKAPER:**

Lätt att hantera, spekulumet har en flik och obturatoren har en ringformad design.  
Spekulum  
->Konvex-kurva form vid spetsen för enkel insättning  
->Ergonomiskt utformad för att stanna på plats under behandlingen  
->Ringdesign för säker passform på vattenledning och avloppsslang.  
Obturator  
->Obturator med rund spets för bekväm insättning

**SÄKER AVFALLSHANTERING AV PRODUKTEN**

Efter användning måste komponenterna hanteras enligt universella standardföreskrifter, eftersom de kommer att förorenas. Särskilda påsar som är tillräckligt motståndskraftiga för bortskaffande av detta avfall måste finnas tillgängliga, som måste vara i punkterings- och brottsäkra behållare och ska förslutas och hanteras som sanitetsavfall som kan likställas med stadsavfall.

**KONTRAIKATIONER:**

Sårad, bruten eller skadad hud i kontakt med enheten.

**BIEFFEKTER:**

Inga biverkningar har observerats vid användning av enheten.

















Varje allvarlig incident relaterad till produkten ska rapporteras till tillverkaren och hälsomyndigheten.

Se i förseglingen på påsen



Se i förseglingen på påsen



SYMBOLORDLISTA			
			
Lot-nummer	Endast för engångsbruk	Skyddas från solljus	Använd före datum
			
Försiktighetsåtgärder	Tillverkare	Övre temperaturgräns	Använd inte om förpackningen är skadad och läs bruksanvisningen
			
Unik produktidentifiering	Medicinteknisk produkt	Ömtåligt, hanteras varsamt	Hålles torr
			
Tillverkningsdatum	Denna sida upp	Se instruktionshandboken /-häftet	Modellnummer

Rev. 08:2022-04