

**transcom**

TRANSCENDENCIAS COMERCIALES S.L.

Parque Empresarial Zuatzu C/Zubiberri nº31
 Edif. Urumea Finca 1 - Planta baja - Local 1
 20018 San Sebastián (Guipúzcoa) ESPAÑA
 Tel.: +34 943 224 360 Fax: +34 943 224 275
 www.transcomsl.com | e-mail: info@transcomsl.com

**SEGMENTED HOSE/LARGE HYDROKIT****UDI 111787634078****Prekinis pavadinimas: Segmented Hose/Large Hydrokit**

Z-20

**TURINYS**

Didelė kaniulė + Kaištis + Vandens įpurškimo žarna (1500mm / 59") + Permatoma vandens šalinimo žarna (1250mm / 49")

Visi komponentai yra be ftalatų.

NAUDOTINI TIK VIENA KARTA

Jokiomis sąlygomis negalima pakartotinai naudoti jokios šio priemonių rinkinio dalies, kadangi pakartotinis jų panaudojimas gali būti per kraują, išmatas perduodamų bei venerinių ligų priežastimi.

**DĖMĖSIO:**

Nesilaikant instrukcijų galimas žarnos perforacijos pavojus

Nenaudoti vaikams, nei nėščioms moterims

Tik medicinos profesionaliems naudotojams skirtos cheminės medžiagos; Prietaisas nėra skirtas naudoti namuose.

Šis rinkinys skirtas naudoti tik su TRANSCOM storosios žarnos valymo įrenginiais. (Z-01 HC-1 CLASSIC, Z-02 HC-2000 CLASSIC, Z-04 HC-1, Z-05 HC-2000).

Prieš naudodami Hydrokit, taip pat perskaitykite aktyvių prietaisų kontraindikacijas ir šalutinį poveikį.

Prietaisas gali būti naudojamas profesionalioje biuro (medicinos biuro tipo įrangos) aplinkoje.

**INSTRUKCIJOS**

Prijungti įpurškimo žarną prie kaniulės ir užkimšti ją kaiščiu.

Užtepti liubrikanto ant kaniulės ir švelniai ją įkišti į tiesiąją žarną. Tada pašalinkite kaištį ir prijunkite vandens šalinimo žarną prie kaniulės. Užbaigus procedūrą saugiai išmesti visą vienkartinį priemonių rinkinį, kad būtų išvengta užteršimo.

**ATSAKOMYBĖ**

TRANSCOM S.L. naudojimo instrukcijų ir nurodymų nesilaikymo pasekmės yra kliento atsakomybė.

**NUMATYTA PASKIRTIS:**

Dėl savo komponentų ir jungties tarp aktyvaus prietaiso ir paciento Hydrokit yra skirtas palaikyti numatytą aktyviųjų prietaisų paskirtį, valymo veiksmas atliekamas tik per pastarąjį.

**Ypatingos ligonių grupės**

Pacientai, kuriems reikalingas radiologinis ar endoskopinis tyrimas.

**Numatomi naudotojai:**

Sveikatos priežiūros specialistai

Higieninės valymo procedūros, vienkartiniai rinkiniai.

Ergonomiška forma ir populiacijos anatomijai pritaikomos charakteristikos

Efektivumo charakteristikos "

Lengva naudoti, veidrodis turi atidarytuvą, o obturatorius yra žiedo formos.

Reflektorius

- Išgaubtos kreivės formos galas, kad būtų lengva įdėti

- Ergonomiškai sukurta, kad gydymo metu liktų vietoje

- Žiedo konstrukcija, skirta saugiai pritvirtinti prie vandens linijos ir nuotekų žarnos.

Obturatorius

- Apvalių galiukų obturatorius patogiam įkišimui

SAUGUS PRODUKTO ŠALINIMAS

Po naudojimo komponentai turi būti tvarkomi laikantis visuotinių standartinių atsargumo priemonių, nes jie bus užteršti. Turi būti paruošti specialūs, pakankamai atsparūs šioms atliekoms išmesti maišai, kurie turi būti nepradurtuose ir nedūžtančiame konteineriuose, uždaryti ir tvarkomi kaip sanitarinės atliekos, prilyginamos miesto atliekoms.

KONTRAIKACIJOS

Sužeista, sulaužyta arba pažeista oda, kuri liečiasi su prietaisu.

ŠALUTINIAI POVEIKIAI:

















Jokio šalutinio poveikio nepastebėta.

Apie bet kokią rimtą incidentą, susijusį su gaminiu, reikia pranešti gamintojui ir sveikatos priežiūros institucijai.

Žiūrėkite maišelio sandarinimo lapelyje

Žiūrėkite maišelio sandarinimo lapelyje



SIMBOLIŲ ŽODYNĖLIS			
			
Partijos kodas	Nenaudoti pakartotinai	Saugoti nuo saulės šviesos	Tinkamumo naudoti data
			
Dėmesio	Gamintojas	Viršutinė temperatūros riba	Nenaudoti, jei pakuotė pažeista, ir skaityti naudojimo instrukciją
			
Unikalūs priemonės identifikatoriai	Medicinos priemonė	Trapu, elgtis atsargiai	Saugoti nuo drėgmės
			
Pagaminimo data	Šia puse į viršų	Žr. instrukcijų vadovą / bukletą	Modelio numeris

Rev. 08:2022-04