

**transcom**

TRANSCENDENCIAS COMERCIALES S.L.

Parque Empresarial Zuatzu C/Zubiberri nº31
 Edif. Urumea Finca 1 - Planta baja - Local 1
 20018 San Sebastián (Guipúzcoa) ESPAÑA
 Tel.: +34 943 224 360 Fax: +34 943 224 275
 www.transcomsl.com | e-mail: info@transcomsl.com

**SEGMENTED HOSE/LARGE HYDROKIT****UDI** 111787634078

Trgovsko ime: Segmented Hose/Large Hydrokit

Z-20

VSEBINA

Veliki spekulum + obturator + cevka za vodo (1.500 mm/59") + odvodna cevka z okencem (1.250 mm/49")
 Vse komponente so brez ftalatov.

**SAMO ZA ENKRATNO UPORABO**

Seta ne smete nikoli ponovno uporabiti. Ponovna uporaba pomeni nevarnost prenosa bolezni s krvjo in telesnimi izločki.

**POZOR**

V primeru neupoštevanja navodil obstaja nevarnost perforacije.
 Ni primerno za otroke in nosečnice.

Samo za uporabo s strani zdravstvenih delavcev. Ta naprava ni namenjena laičnim uporabnikom.
 Ta komplet se uporablja samo z napravami SAMO za čiščenje debelega črevesa TRANSCOM. (Z-01 HC-1 CLASSIC, Z-02 HC-2000 CLASSIC, Z-04 HC-1, Z-05 HC-2000).

Pred uporabo izdelka Hydrokit si oglejte tudi Kontraindikacije in stranske učinke aktivnih pripomočkov.
 Naprava naj bi se uporabljala v profesionalnem pisarniškem okolju (medicinska pisarniška oprema).

**NAVODILA**

Priključite cevko za vodo na spekulum in vstavite obturator v spekulum. Namažite spekulum in ga pazljivo vstavite v rektum. Nato odstranite obturator in priključite odvodno cev na spekulum. Po vsaki terapiji varno odstranite celoten set, da preprečite kontaminacijo.

**ODGOVORNOST**

V primeru neupoštevanja navodil in indikacij za uporabo družbe TRANSCOM SL je odgovorna stranka.

**PREDVIDENI NAMEN:**

Hydrokit je s svojimi komponentami in s povezavo med aktivno napravo in pacientom namenjen podpiranju predvidenega namena aktivnih pripomočkov, se čiščenje izvaja izključno preko slednjega.

**CILJNE SKUPINE BOLNIKOV:**

Bolniki, ki potrebujejo radiološki ali endoskopski pregled.

**PREDVIDENI UPORABNIKI:**

Zdravstveni delavci.

PRIČAKOVANE KLINIČNE KORISTI:

S pomočjo irigacije debelega črevesa omogoča čiščenje debelega črevesa prek povezave med aktivno napravo in pacientom.

Biokompatibilen material za spekulum, ne povzroča alergij ali draženja.

Konstantna kakovost skozi celoten rok uporabnosti, priključki brez kapljanja, nepredušno tesnilo vrečke.

Obremenitev mikrobov na površini spekulumov je nadzorovana, da se prepreči morebitne okužbe.

Higienski postopki čiščenja, kompleti za enkratno uporabo.

Ergonomska oblika in prilagodljive lastnosti anatomiji prebivalstva

ZNAČILNOSTI DELOVANJA:

Enostaven za rokovanje, spekulum ima loputo, obturator pa ima obročasto obliko.

Spekulum

- Oblika konveksne krivulje na konici za enostavno vstavljanje
- Ergonomsko oblikovano, da ostane na mestu med zdravljenjem
- Zasnova obroča za varno pritrditev na vodni vod in odpadno cev.

Obturator

- Obturator z okroglo konico za udobno vstavljanje

VARNO ODSTRANJEVANJE IZDELKA

Po uporabi je treba s komponentami ravnati v skladu z univerzalnimi standardnimi previdnostnimi ukrepi, saj bodo le-te kontaminirane. Na voljo morajo biti posebne vrečke, ki so dovolj odporne za odstranjevanje teh odpadkov, ki morajo biti v zabojskih, ki ne prebodejo in se ne zlomijo, in jih je treba zapreti in ravnati kot sanitarne odpadke, ki jih je mogoče primerjati z mestnimi odpadki.

KONTRAIKACIJE:

Ranjena, razpokana ali poškodovana koža v stiku z napravo.

STRANSKI UČINKI:

Pri uporabi naprave niso opazili nobenih stranskih učinkov.

















Vsak resen incident, povezan z izdelkom, je treba prijaviti proizvajalcu in zdravstvenim organom.

Glej v tesnjenju vrečke



Glej v tesnjenju vrečke



GLASAR SIMBOLOV			
			
Številka serije	Ni za ponovno uporabo	Chrňte pred slnečným svetlom	Porabiti de
			
Svarilo	Izdelovalec	Najvyššia prípustná teplota	Ne uporabljajte, če je ovojnina poškodovana, in upoštevajte navodila za uporabo
			
Edinstveni identifikator pripomočka	Medicinski pripomoček	Lomljivo, ravnajte previdno	Hranite na suhem mestu
			
Datum izdelave	Ta stran navzgor	Glejte navodila/priročnik/knjižico	Številka modela

Rev. 08:2022-04